



SICE
SISTEMA INTEGRAL DE
CAPACITACIÓN
ELECTORAL

Protocolo de división de mesa en el exterior

**Elecciones de Congreso de la
República 2026**

**Y Consulta de agrupaciones
políticas para la Presidencia de
la República 2026**





Descongestión de las mesas de votación del lunes 2 al sábado 7 de marzo de 2026

A continuación, presentamos las dos opciones para aplicar en aquellas mesas que se congestionen por el alto flujo de ciudadanos habilitados para votar de lunes a sábado.

Opción 1

División del formulario E-10

Dividan el formulario E-10 en dos partes iguales (Parte A y Parte B) y, de común acuerdo, asignen a dos jurados la tarea de buscar el número de cédula en la lista de sufragantes y resaltarlo, de manera que sea posible atender a dos personas simultáneamente.

Parte A

Parte B

Para agilizar la aplicación de esta medida de descongestión, los jurados encargados del formulario E-10 deberán conocer en qué puesto de votación está inscrita la cédula del ciudadano (el funcionario consular se lo indicará al votante mediante la consulta en el aplicativo de aVotar), luego buscarán el documento en la lista de sufragante (formulario E-10) y lo resaltarán.

De esta manera, cuando el jurado resalte la cédula en el formulario E-10 y dicte el puesto en el que está inscrito, el ciudadano pasará al siguiente jurado quien lo registrará en el formulario E-11 genérico.

Lunes a Sábado

Durante la semana de votación **del 2 al 7 de marzo**, en el formulario E-11 se deberá registrar al votante en el orden de llegada, diligenciando cada una de las casillas correspondientes: número de cédula de ciudadanía, apellidos y nombres, y puesto de votación en el censo electoral.

E-11 genérico

Mostrar versión 1 del 20110308 09:51 EST LUNES A SABADO

ACTA DE INSTALACIÓN Y REGISTRO GENERAL DE VOTANTES

5000000010002

Page 2 of 32

ELECCIÓN DE CONGRESO MARZO 8 DE 2026 CONSULADO 88 - CONSULADOS PAIS 001 - NOMBRE PAIS LUGAR 01 - NOMBRE PUESTO - CONSULADO ZONA PUESTO MESA 01 01 001

REGISTRADURÍA NACIONAL DE CIUDADANÍA E-11

#	CÉDULA	BILLE	FIRMA	E-12	#	CÉDULA	BILLE	FIRMA	E-12
	PRIMER APELLIDO	SEGUNDO APELLIDO	NOMBRES			PRIMER APELLIDO	SEGUNDO APELLIDO	NOMBRES	
PUESTO DE VOTACIÓN EN EL CENSO ELECTORAL					PUESTO DE VOTACIÓN EN EL CENSO ELECTORAL				
	PRIMER APELLIDO	SEGUNDO APELLIDO	NOMBRES			PRIMER APELLIDO	SEGUNDO APELLIDO	NOMBRES	
PUESTO DE VOTACIÓN EN EL CENSO ELECTORAL					PUESTO DE VOTACIÓN EN EL CENSO ELECTORAL				
	PRIMER APELLIDO	SEGUNDO APELLIDO	NOMBRES			PRIMER APELLIDO	SEGUNDO APELLIDO	NOMBRES	
PUESTO DE VOTACIÓN EN EL CENSO ELECTORAL					PUESTO DE VOTACIÓN EN EL CENSO ELECTORAL				
	PRIMER APELLIDO	SEGUNDO APELLIDO	NOMBRES			PRIMER APELLIDO	SEGUNDO APELLIDO	NOMBRES	
PUESTO DE VOTACIÓN EN EL CENSO ELECTORAL					PUESTO DE VOTACIÓN EN EL CENSO ELECTORAL				
	PRIMER APELLIDO	SEGUNDO APELLIDO	NOMBRES			PRIMER APELLIDO	SEGUNDO APELLIDO	NOMBRES	
PUESTO DE VOTACIÓN EN EL CENSO ELECTORAL					PUESTO DE VOTACIÓN EN EL CENSO ELECTORAL				

■ Civ 2 Versión 01 KIT 3 No. Form. 3



Tengan en cuenta que del 2 al 7 de marzo el E-11 es genérico, es decir, no tiene impresa las cédulas.

Opción 2

División de la mesa

Dividan en partes iguales el formulario E-10, el formulario E-11 genérico, las tarjetas electorales y los certificados electorales, de modo que puedan operar dos mesas (mesa A y mesa B) para atender a los ciudadanos.

En síntesis, los 4 jurados distribuyen sus funciones en 2 mesas: unos con la búsqueda en el formulario E-10 y otros con el registro de los ciudadanos en el formulario E-11 genérico, firma y huella, y entrega de las tarjetas electorales y del certificado electoral debidamente diligenciado y firmado junto con la cédula de ciudadanía.



Tengan en cuenta que del 2 a 7 de marzo tendrá en su mesa los formularios E-10 de todos los puestos de votación suscritos al consulado, y que, en el caso en el que solo presten el servicio 2 jurados, podrán igualmente dividir la mesa, pues se trata de la misma.



Mesa A (mínimo 1 jurado)

Diagram illustrating the setup for Mesa A, which requires a minimum of 1 jurado. The setup includes:

- Formularios E-10 (mesa A)
- Formulario E-11 (mesa A)
- Senado (Voto para Senado de la República)
- Cámara (Voto para Cámara de Representantes)
- Consulta (Voto para las Consultas)
- Certificados electorales

Mesa B (mínimo 1 jurado)



Las mismas urnas
funcionarán para
las dos mesas

Diagram illustrating the setup for Mesa B, which also requires a minimum of 1 jurado. The setup is identical to Mesa A, including:

- Formularios E-10 (mesa B)
- Formulario E-11 (mesa B)
- Senado (Voto para Senado de la República)
- Cámara (Voto para Cámara de Representantes)
- Consulta (Voto para las Consultas)
- Certificados electorales



NOTA: Al tratarse de un procedimiento de contingencia, una vez superada la congestión, la mesa volverá a su normal funcionamiento.

Descongestión de las mesas de votación el domingo 8 de marzo

A continuación, presentamos **dos opciones** para aplicar en aquellas mesas que se congestionen por el alto flujo de ciudadanos habilitados para votar el día domingo 8 de marzo de 2026.

Opción 1

División del formulario E-11

Dividan el **formulario E-11** en dos partes iguales (**parte A y parte B**) y, de común acuerdo, asignen a dos jurados la tarea de diligenciarlo.

Para agilizar la aplicación de esta medida de descongestión, el jurado encargado del formulario E-10 deberá conocer los rangos de cédulas correspondientes a las partes A y B del formulario E-11. De esta manera, cuando resalte la cédula en el formulario E-10, entregará la información al jurado correspondiente, indicándole la página y el renglón respectivo. Para dividir el formulario E-11 realice los siguientes pasos:

Total 27 páginas

1
Verificar cuántas páginas conforman el formulario E-11 de la mesa de votación en la que se desea dividir el E-11 de forma equilibrada.

Página 2 de 27

E-11

GISTRADURÍA NACIONAL DEL ESTADO CIVIL

INDICE DERECHO

ACTA DE INSTALACIÓN Y REGISTRO GENERAL DE VOTANTES

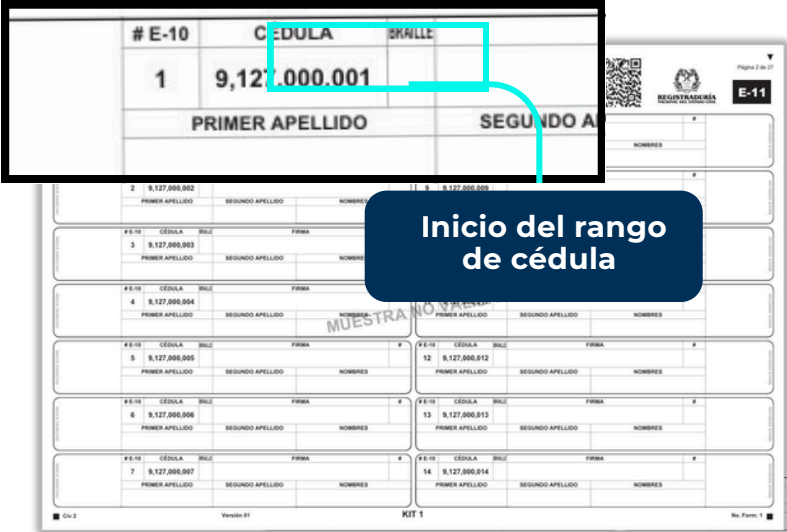
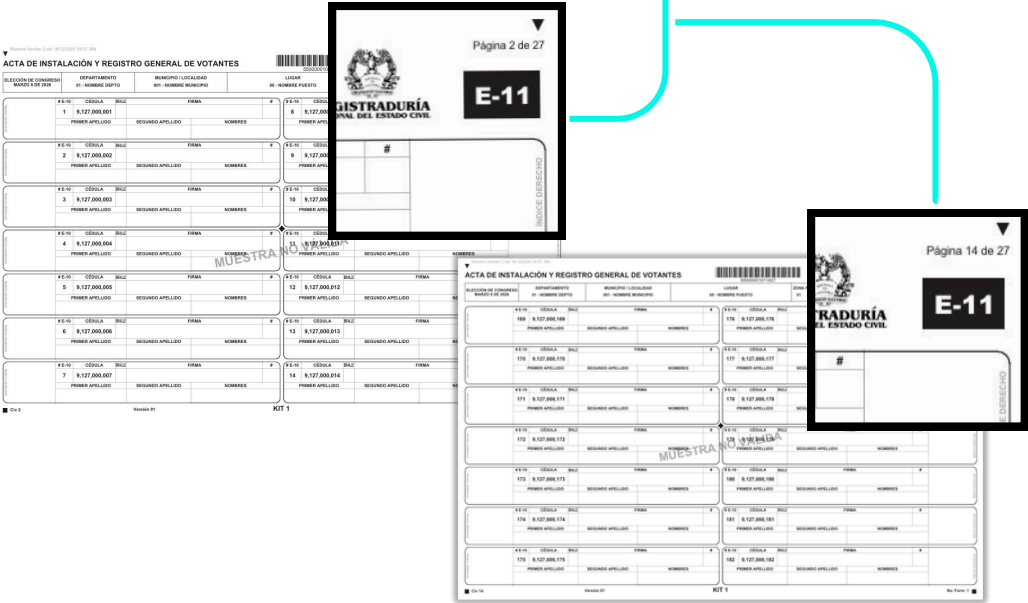
5000001010227

ELECCIÓN DE CONGRESO	DEPARTAMENTO	MUNICIPIO / LOCALIDAD	LUGAR						
MARZO 8 DE 2026	01 - NOMBRE DEPTO	001 - NOMBRE MUNICIPIO	00 - NOMBRE PUESTO						
# E-10	CÉDULA	BILLE	FIRMA	#	# E-10	CÉDULA	BILLE	FIRMA	#
1	9,127,000,001				8	9,127,000,008			
	PRIMER APELLIDO	SEGUNDO APELLIDO	NOMBRES			PRIMER APELLIDO			
# E-10	CÉDULA	BILLE	FIRMA	#	# E-10	CÉDULA	BILLE	FIRMA	#
2	9,127,000,002				9	9,127,000,009			
	PRIMER APELLIDO	SEGUNDO APELLIDO	NOMBRES			PRIMER APELLIDO			
# E-10	CÉDULA	BILLE	FIRMA	#	# E-10	CÉDULA	BILLE	FIRMA	#
3	9,127,000,003				10	9,127,000,010			
	PRIMER APELLIDO	SEGUNDO APELLIDO	NOMBRES			PRIMER APELLIDO			
# E-10	CÉDULA	BILLE	FIRMA	#	# E-10	CÉDULA	BILLE	FIRMA	#
4	9,127,000,004				11	9,127,000,011			
	PRIMER APELLIDO	SEGUNDO APELLIDO	NOMBRES			PRIMER APELLIDO			
# E-10	CÉDULA	BILLE	FIRMA	#	# E-10	CÉDULA	BILLE	FIRMA	#
5	9,127,000,005				12	9,127,000,012			
	PRIMER APELLIDO	SEGUNDO APELLIDO	NOMBRES			PRIMER APELLIDO	SEGUNDO APELLIDO	NOMBRES	
# E-10	CÉDULA	BILLE	FIRMA	#	# E-10	CÉDULA	BILLE	FIRMA	#
6	9,127,000,006				13	9,127,000,013			
	PRIMER APELLIDO	SEGUNDO APELLIDO	NOMBRES			PRIMER APELLIDO	SEGUNDO APELLIDO	NOMBRES	
# E-10	CÉDULA	BILLE	FIRMA	#	# E-10	CÉDULA	BILLE	FIRMA	#
7	9,127,000,007				14	9,127,000,014			
	PRIMER APELLIDO	SEGUNDO APELLIDO	NOMBRES			PRIMER APELLIDO	SEGUNDO APELLIDO	NOMBRES	

Versión 01 No. Form: 1

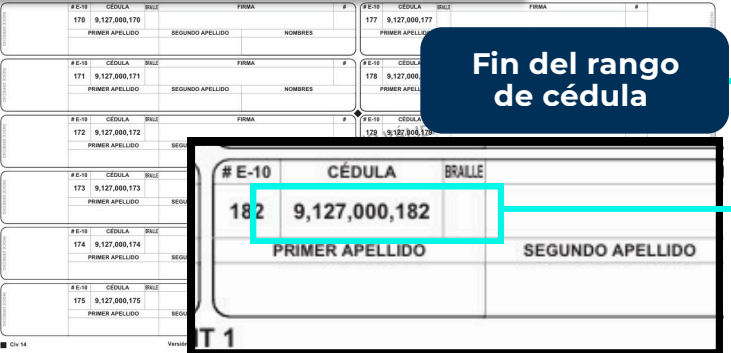
Parte A

Página 2 a la 14



Inicio del rango de cédula

2 Ubique el rango de cédulas de la parte A del formulario E-11 e infórmelo al jurado que tiene el formulario E-10.



Fin del rango de cédula

Parte B

Página 15 a la 25

▼ Hoja 2 de 16 (3/2023 18:37:19)

ACTA DE INSTALACIÓN Y REGISTRO GENERAL DE VOTANTES

SELECCIÓN DE CONGRESO: MARZO DE 2026 DEPARTAMENTO: MUNICIPIO / LOCALIDAD: LUGAR: ZONA PUESTO MESA:



# E-10	CÉDULA	BRILLE	FIRMA	#	# E-10	CÉDULA	BRILLE	FIRMA	#
183	9,127,000,183				190	9,127,000,190			
184	9,127,000,184				191	9,127,000,191			
185	9,127,000,185				192	9,127,000,192			
186	9,127,000,186				193	9,127,000,193			
187	9,127,000,187				194	9,127,000,194			
188	9,127,000,188				195	9,127,000,195			
189	9,127,000,189				196	9,127,000,196			

Ch 15 Versión 01 KIT 1 No Form 1

VOTANTES

LOCAZ	SCIPFO	LUGAR	#	# E-10	CÉDULA	BRILLE	FIRMA	#
MA		330	9,127,000,330					
MA		331	9,127,000,331					
MA		332	9,127,000,332					
MA		333	9,127,000,333					
MA		334	9,127,000,334					

Ch 25 Versión 01 KIT 1 No Form 1



# E-10	CÉDULA	BRILLE
183	9,127,000,183	
PRIMER APELLIDO	SEGUNDO APELLIDO	NOMBRES

Inicio del rango de cédula

3
Ubique el rango de cédulas de la parte B del formulario E-11 e infórmelo al jurado que tiene el formulario E-10

Fin del rango de cédula

# E-10	CÉDULA	BRILLE
334	9,127,000,334	
PRIMER APELLIDO	SEGUNDO APELLIDO	NOMBRES

Opción 2

División de la mesa

Dividan en partes iguales el formulario E-11, las tarjetas electorales y los certificados electorales, de modo que puedan operar dos mesas (mesa A y mesa B) para atender a los ciudadanos.

Para mayor agilidad, se proporcionará un formulario E-10 adicional, según la disponibilidad, y el funcionario consular orientará a los ciudadanos, de acuerdo con su rango de cédula, para indicarles en cuál de las dos mesas ejercerán su derecho al voto.

En síntesis, los 4 jurados distribuyen sus funciones en dos mesas: búsqueda en el formulario E-10, registro de los ciudadanos en el formulario E-11, firma y huella, y entrega de las tarjetas electorales y del certificado electoral debidamente diligenciado y firmado junto con la cédula de ciudadanía.

Paso a paso para la división de la mesa

Total 27 páginas

1
Verificar cuántas páginas conforman el formulario E-11 de la mesa de votación en la que se desea dividir la mesa de forma equilibrada.

The image shows a sample of the E-11 form titled "ACTA DE INSTALACIÓN Y REGISTRO GENERAL DE VOTANTES" for the "ELECCIÓN DE CONGRESO MARZO 8 DE 2028". The form includes fields for DEPARTAMENTO, MUNICIPIO / LOCALIDAD, LUGAR, and ZONA PUEBLO. It contains a grid of 14 rows for voter registration, each with columns for # E-10, CÉDULA, #, FIRMA, and #. A sample ballot card is shown to the right, featuring the GISTRADURÍA logo and the text "E-11". The ballot card has a large empty space for the voter's name and a vertical label "INDICE DERECHO".

Mesa A

Página 2 a la 14

ACTA DE INSTALACIÓN Y REGISTRO GENERAL DE VOTANTES

FECCIÓN DE CONGRESO	DEPARTAMENTO	MUNICIPIO / LOCALIDAD	LUGAR
MARZO 9 DE 2025	01	001	000000100001

#	CÉDULA	BRILLE	FIRMA	#	CÉDULA	BRILLE	FIRMA
1	9.127.000,001			8	9.127.000,008		
2	9.127.000,002			9	9.127.000,009		
3	9.127.000,003			10	9.127.000,010		
4	9.127.000,004			11	9.127.000,011		
5	9.127.000,005			12	9.127.000,012		
6	9.127.000,006			13	9.127.000,013		
7	9.127.000,007			14	9.127.000,014		

REGISTRADURÍA NACIONAL DEL ESTADO CIVIL

# E-10	CÉDULA	BRILLE
1	9,127,000,001	

PRIMER APELLIDO SEGUNDO APELLIDO

Inicio del rango de cédula

2
Para orientar a los ciudadanos hacia la mesa correspondiente según su número de cédula, es necesario identificar el rango de cédulas asignado a la mesa A

Fin del rango de cédula

# E-10	CÉDULA	BRILLE
182	9,127,000,182	

PRIMER APELLIDO SEGUNDO APELLIDO

Mesa B

Página 15 a la 25

ACTA DE INSTALACIÓN Y REGISTRO GENERAL DE VOTANTES

REGISTRO DE VOTANTES

Página 15 de 27

E-11

Página 25 de 27

E-11

E-10 CÉDULA BRAILLE

183 9,127,000,183

PRIMER APELLIDO SEG

Inicio del rango de cédula

Fin del rango de cédula

E-10 CEDULA BRAIL

334 9,127,000,334

PRIMER APELLIDO

3
Para orientar a los ciudadanos hacia la mesa correspondiente según su número de cédula, es necesario identificar el rango de cédulas asignado a la mesa B

Mesa A (mínimo 1 jurado)

Diagram illustrating the layout for Mesa A, which includes:

- Formulario E-10
- Formulario E-11 (mesa A)
- Senado
- Cámara
- Consulta
- Certificados electorales

Mesa B (mínimo 1 jurado)



Las mismas urnas
funcionarán para
las dos mesas

Diagram illustrating the layout for Mesa B, which includes:

- Formulario E-10
- Formulario E-11 (mesa B)
- Senado
- Cámara
- Consulta
- Certificados electorales



Esta división
permite distribuir
el flujo de
ciudadanos y
evitar congestión
en una sola fila.



NOTA: Al tratarse de un procedimiento de contingencia, una vez superada la congestión, la mesa volverá a su normal funcionamiento.