

	PERIODO ACTUAL Marzo 31/2013	PERIODO ANTERIOR Diciembre 31/2012		PERIODO ACTUAL Marzo 31/2013	PERIODO ANTERIOR Diciembre 31/2012
ACTIVO			PASIVO		
CORRIENTE			CORRIENTE		
11 EFECTIVO	55.607.242	46.554.539	24 CUENTAS POR PAGAR	319.841	1.045.496
1105 Caja	4.202.138	1.046.758	Adquisición de bienes y servicios	319.841	1.045.496
1110 Depósitos en instituciones financieras			2401 nacionales	247.993	667.898
	23.500	0	2425 Acreedoras	15.630	71.927
	4.178.636	1.046.758	Retención en la fuente e impuesto de		
			2438 Timbre	49.873	259.408
			Impuestos, contribuciones y tasas por		
			2440 pagar	5.418	45.401
INVERSIONES E INSTRUMENTOS			2445 Impuesto al valor agregado - IVA	727	861
12 DERIVADOS	46.743.657	40.751.557			
Inversiones administración de liquidez					
en títulos de deuda	46.743.657	40.751.557			
14 DEUDORES			NO CORRIENTE	130.501	127.511
1401 Ingresos no tributarios	4.661.447	4.756.224	24 CUENTAS POR PAGAR	0	309
1407 Prestación de servicios	4.468.537	4.563.314	2460 Créditos judiciales	0	309
1420 Avances y anticipos entregados	22.922	22.922			
1425 Depósitos entregados en garantía	158.353	159.353			
1470 Otros deudores	2.500	2.500			
1480 Provisión para deudores (CR)	2.647	2.647			
	-4.512	-4.512			
19 OTROS ACTIVOS	0	0	27 PASIVOS ESTIMADOS	125.545	125.545
1910 Cargos diferidos	0	0	2710 Provisión para contingencias	125.545	125.545
NO CORRIENTE	10.699.718	11.971.989			
19 OTROS ACTIVOS	10.699.718	11.371.989	29 OTROS PASIVOS	4.956	1.657
1970 Intangibles	16.731.936	16.731.936	2905 Recaudos a favor de terceros	4.956	1.657
Amortización acumulada intangibles					
1975 (CR)	-6.032.218	-5.359.947			
TOTAL ACTIVO	66.308.980	57.926.528	TOTAL PASIVO	450.342	1.173.007
CUENTAS ORDEN DEUDORAS	0	0	3 PATRIMONIO	85.856.618	56.753.521
81 DERECHOS CONTINGENTES	30.083.778	30.083.778	32 PATRIMONIO INSTITUCIONAL	85.856.618	56.753.521
Litigios y mecanismos alternativos de			3205 Capital fiscal	30.860.602	34.467.298
8120 solución de conflictos	30.083.778	30.083.778	3225 Resultado de ejercicios anteriores	24.232.919	0
83 DEUDORAS DE CONTROL	61.929.041	60.269.041	3230 Resultados del ejercicio	11.435.367	24.232.919
8315 Activos retirados	63.697	63.697	Provisiones depreciaciones y		
8347 Bienes entregados a terceros	61.865.344	60.205.344	3270 amortizaciones (DB)	-672.270	-1.948.596
89 DEUDORAS POR CONTRA (CR)	-92.012.819	-90.352.919	TOTAL PASIVO Y PATRIMONIO	66.308.980	57.926.528
8905 Derechos contingentes por contra (CR)	-30.083.778	-30.083.778	CUENTAS ORDEN ACREEDORAS	0	0
8915 Deudores de control por contra (CR)	-61.929.041	-60.269.041	91 RESPONSABILIDAD CONTINGENTE	1.544.000	1.544.000
			Litigios y mecanismos alternativos de		
			9120 solución de conflictos	1.544.000	1.544.000
			99 ACREEDORAS POR CONTRA (DB)	-1.544.000	-1.544.000
			Responsab. Contingentes por contra		
			9905 (DB)	-1.544.000	-1.544.000


CARLOS ARIEL SÁNCHEZ TORRES
REPRESENTANTE LEGAL

EDILBERTO PEÑA GONZÁLEZ
DIRECTOR FINANCIERO


MARÍA DELIA NINO SUÁ
CONTADORA
T.P. No. 35592-T

FRRFondo Rotatorio
Registralia Nacional
del Estado CivilFONDO ROTATORIO DE LA REGISTRADURIA NACIONAL DEL ESTADO CIVIL
ESTADO DE ACTIVIDAD FINANCIERA, ECONOMICA, SOCIAL Y AMBIENTAL
DEL 01 DE ENERO AL 31 DE MARZO DE 2013
(Cifras en Miles de Pesos)


CUENTAS	PERIODO ACTUAL	PERIODO ANTERIOR
	Marzo 31/2013	Diciembre 31/2012
INGRESOS OPERACIONALES	11.976.394	48.123.423
41 INGRESOS FISCALES	58.923	316.796
4110 No tributarios	59.244	318.039
4195 Devoluciones y descuentos (DB)	-321	-1.243
43 VENTA DE SERVICIOS	11.917.471	47.806.627
4360 Servicios de documentación e identificación	11.856.721	46.743.783
4390 Otros Servicios	63.836	1.066.092
4395 servicios (DB)	-3.086	-23.248
GASTOS	2.805.120	27.884.957
51 ADMINISTRACIÓN	2.475.709	16.288.310
5111 Generales	2.050.282	15.539.646
5120 Impuestos, contribuciones y tasas	425.427	748.664
52 DE OPERACIÓN	329.411	11.568.834
5211 Generales	329.411	11.568.818
5220 Impuestos, contribuciones y tasas	0	16
PROVISIONES, DEPRECIACIONES Y AMORTIZACIONES	0	27.813
5304 Provisión para deudores	0	2.268
5314 Provisión para contingencias	0	25.545
EXCEDENTE (DEFICIT) OPERACIONAL	9.171.274	20.238.466
48 OTROS INGRESOS	2.437.137	4.582.565
4805 Financieros	1.246.692	4.134.138
4808 Ajuste por diferencia en cambio	12.718	75.043
4808 Otros ingresos ordinarios	1.275.963	1.585.390
4810 Extraordinarios	196	8.622
4815 Ajuste de ejercicios anteriores	-98.432	-1.220.628
58 OTROS GASTOS	173.044	588.112
5802 Comisiones	173.044	766.727
5803 Ajuste por diferencia en cambio	0	121.277
5805 Financieros	0	23.623
5815 Ajuste de ejercicios anteriores	0	-323.515
EXCEDENTE (DEFICIT) DEL EJERCICIO	11.435.367	24.232.919



CARLOS ARIEL SÁNCHEZ TORRES
REPRESENTANTE LEGAL



EDILBERTO PEÑA GONZÁLEZ
DIRECTOR FINANCIERO



MARÍA DELIA NINO SÚA
CONTADORA
T.P. No. 35592-7