






REGISTRADURIA NACIONAL DEL ESTADO CIVIL
BALANCE GENERAL A 31 DE DICIEMBRE DE 2013
(Cifras en miles de pesos)

REGISTRADURÍA
NACIONAL DEL ESTADO CIVIL

ACTIVO CORRIENTE		159.163.287	139.407.894	PASIVO CORRIENTE		85.430.057	65.931.989
1 ACTIVO		159.163.287	139.407.894	2 PASIVO		85.430.057	65.931.989
11 Efectivo		0	2.960.485	23 Operaciones de Financiamiento CP		305.400	27.797
1105 Caja		0	0	2306 Operaciones de Financiamiento CP		305.400	27.797
1110 Depositos en Instituciones Financieras		0	2.960.485				
14 Deudores		7.590.839	6.334.644	24 Cuentas por Pagar		42.718.737	22.994.608
1401 Ingresos No Tributarios		1.974.763	1.054.932	2401 Adquisicion de Bienes y Servicios		5.887.984	9.780.728
1420 Avances y Anticipos Entregados		1.028.158	734.620	2425 Acreedores		29.500.459	11.354.962
1470 Otros Deudores		4.587.918	4.545.092	2436 Retenciones en la Fuente e Impuestos		7.105.140	686.510
				2440 Impuestos, Contribuc y Tasas x Pagar		0	3.577
15 INVENTARIOS		3.055.122	1.214.376	2460 Creditos Judiciales		225.154	1.168.831
1518 Materiales para la Prestacion d Servicios		3.055.122	1.214.376				
19 Otros Activos		148.517.326	128.898.389	25 Obligaciones Laborales		38.313.256	39.072.667
1905 Bienes y Servicios Pagados x Anticipado		42.000.201	0	2505 Salarios y Prestaciones Sociales		38.313.256	39.072.667
1910 Cargos Diferidos		1.283.530	1.278.928			0	
1970 Intangibles		197.312.694	197.255.269	27 Pasivos Estimados		4.090.748	3.836.917
1975 Amortizacion Acumulada de Intangibles		-145.486.603	-115.246.150	2710 Provisión para Contingencias		4.090.748	3.836.917
1999 Valorizaciones		53.407.504	45.610.342				
ACTIVO NO CORRIENTE		63.396.672	66.881.551	29 Otros Pasivos		1.916	0
16 Propiedad, Planta y Equipo		63.396.672	66.881.551	2905 Recaudos a favor de terceros		1.916	0
1605 Terrenos		8.893.326	9.116.416				
1635 Bienes Muebles en Bodega		877.310	40.542	PATRIMONIO		137.129.902	140.357.456
1636 Propiedad, Planta y Equipo en Manteni		866.562	3.089	3 PATRIMONIO		137.129.902	140.357.456
1637 Propiedad, Planta y Equipo no Explotados		1.995.238	192.620	31 Hacienda Publica		137.129.902	140.357.456
1640 Edificaciones		34.782.889	33.585.840	3105 Capital Fiscal		26.428.255	65.458.273
1655 Maquinaria y Equipo		6.304.079	5.977.877	3110 Resultado del Ejercicio		22.956.329	895.260
1660 Equipo Médico y Científico		13.630	13.630	3115 Superavit por Valorizacion		53.407.504	45.610.342
1665 Muebles, Enseres y Equipo de Oficina		15.363.808	15.909.032	3120 Superavit por Donacion		6.854.572	6.305.485
1670 Equipos de Comunicacion y Computacion		57.092.252	56.667.981	3125 Patrimonio Publico Incorporado		67.560.719	62.013.374
1675 Equipo de Transporte, Traccion y Elevacion		3.680.559	3.675.097	Provisiones Agotamiento Depreciaciones y			
1680 Equipos de Comedor, Cocina, Despensa y				3128 A		-40.077.477	-39.925.278
Hotelaria		122.836	136.392				
1685 Depreciacion Acumulada		-63.923.335	-55.764.483	TOTAL PASIVO Y PATRIMONIO		222.559.959	206.289.445
Provisiones para Proteccion de							
1695 Propiedades, Planta y Equipo		-2.672.482	-2.672.482	Cuentas de Orden Acreedoras		0	0
TOTAL ACTIVO		222.559.959	206.289.445				
Cuentas de Orden Deudoras		0	0	91 Responsabilidades Contingentes		74.660.595	75.687.347
81 Derechos Contingentes		6.872.876	10.437.928	9120 Litigios y mecanismos alternativos		55.191.139	44.898.095
8120 Litigios y mecanismos alternativos		6.872.876	10.437.928	9190 Otras responsabilidades contingentes		19.469.456	30.789.252
83 Deudoras de Control		2.688.739	2.688.739	93 Acreedoras de Control		809.060	1.369.940
8315 Activos retirados		2.019.367	2.019.367	9346 Bienes recibidos de terceros		287.125	193.385
8361 Responsabilidades en proceso		100.907	100.907	9390 Otras cuentas acreedoras de control		521.935	1.176.555
8390 Otras cuentas deudoras de control		568.465	568.465	99 Acreedoras por Contra (DB)		-75.469.655	-77.057.287
89 Deudoras por Contra (CR)		-9.561.615	-13.126.667	9905 Responsabilidades contingentes por contra		-74.660.595	-75.687.347
8905 Derechos Contingentes por el contra		-8.872.876	-10.437.928	9915 Acreedores de control por contra		-809.060	-1.369.940
8915 Deudoras de Control por contra		-2.688.739	-2.688.739				

CARLOS ARIEL SANCHES TORRES
 Representante legal

SONIA FAJARDO MEDINA
 Directora financiera (cc)

MARIA DELIA NIÑO SUA
 Contadora TP No 35592-T