




**REGISTRADURÍA NACIONAL DEL ESTADO CIVIL  
BALANCE GENERAL  
A 30 DE SEPTIEMBRE DE 2017  
(Cifras en miles de pesos)**

Cod	CONCEPTO	Periodo Septiembre 2017	Periodo Septiembre 2016	Cod	CONCEPTO	Periodo Septiembre 2017	Periodo Septiembre 2016
<b>1</b>	<b>ACTIVO</b>			<b>2</b>	<b>PASIVO</b>		
	<b>ACTIVO CORRIENTE</b>	<b>137.572.853</b>	<b>80.123.842</b>		<b>PASIVO CORRIENTE</b>	<b>244.630</b>	<b>244.631</b>
<b>11</b>	<b>Efectivo</b>	<b>2.542.712</b>	<b>3.163.671</b>	<b>23</b>	<b>Operaciones de Financiamiento CP</b>	<b>244.630</b>	<b>244.631</b>
1105	Caja	2.542.712	3.163.671	2306	Operaciones de Financiamiento CP	244.630	244.631
1110	Depositos en Instituciones Financieras	0	0				
<b>14</b>	<b>Deudores</b>	<b>8.485.722</b>	<b>9.177.419</b>	<b>24</b>	<b>Cuentas por Pagar</b>	<b>15.980.112</b>	<b>18.626.219</b>
1401	Ingresos No Tributarios	2.100.981	2.555.210	2401	Adquisición de Bienes y Servicios	41.512	19.367
1420	Avances y Anticipos Entregados	0	456.188	2425	Acreedores	14.837.654	12.847.919
1470	Otros Deudores	6.384.741	6.166.021	2436	Retenciones en la Fuente e Impuestos	474.573	5.747.752
				2460	Creditos Judiciales	626.373	11.181
<b>19</b>	<b>Otros Activos</b>	<b>126.544.419</b>	<b>67.782.752</b>	<b>25</b>	<b>Obligaciones Laborales</b>	<b>33.043.786</b>	<b>20.915.625</b>
1905	Bienes y Servicios Pagados x Anticipado	0	12.200	2505	Salarios y Prestaciones Sociales	33.043.786	20.915.625
1910	Cargos Diferidos	0	13.280				
1970	Intangibles	150.733.635	150.733.635	<b>27</b>	<b>Pasivos Estimados</b>	<b>30.647.902</b>	<b>25.407.356</b>
1975	Amortización Acumulada de Intangibles	-150.410.919	-149.491.683	2710	Provisión para Contingencias	10.590.199	7.170.738
1999	Valorizaciones	126.221.703	66.515.320	2715	Provisión para Prestaciones Sociales	20.057.703	18.236.618
	<b>ACTIVO NO CORRIENTE</b>	<b>70.654.026</b>	<b>62.947.693</b>	<b>29</b>	<b>Otros Pasivos</b>	<b>353</b>	<b>361.093</b>
<b>16</b>	<b>Propiedad, Planta y Equipo</b>	<b>70.654.026</b>	<b>62.947.693</b>	2905	Recaudos a favor de terceros	353	361.093
1605	Terrenos	10.172.763	10.281.113		<b>TOTAL PASIVO</b>	<b>79.916.783</b>	<b>65.554.924</b>
1635	Bienes Muebles en Bodega	0	0		<b>PATRIMONIO</b>	<b>128.310.096</b>	<b>77.516.611</b>
1636	Propiedad, Planta y Equipo en Mantenimient	28.439	31.044	<b>3</b>	<b>PATRIMONIO</b>	<b>128.310.096</b>	<b>77.516.611</b>
1637	Propiedad, Planta y Equipo no Explotados	487.294	63.412	<b>31</b>	<b>Hacienda Publica</b>	<b>128.310.096</b>	<b>77.516.611</b>
1640	Edificaciones	38.988.062	38.356.795	3105	Capital Fiscal	-120.784.074	-107.155.988
1655	Maquinaria y Equipo	6.276.519	6.227.340	3110	Resultado del Ejercicio	25.831.577	26.494.043
1660	Equipo Médico y Científico	76.719	14.531	3115	Superávit por Valorización	126.221.703	66.515.320
1665	Muebles, Enseres y Equipo de Oficina	18.010.013	17.530.164	3120	Superávit por Donación	10.934.810	10.510.560
1670	Equipos de Comunicación y Computación	75.941.836	66.917.151	3125	Patrimonio Público Incorporado	94.770.830	90.871.597
1675	Equipo de Transporte, Tracción y Elevación	4.562.672	4.591.074				
1680	Equipos de Comedor, Cocina, Despensa	166.712	157.012	3128	Provisiones Agotam, Depreciaciones y Amor	-8.664.750	-9.718.921
1685	Depreciacion Acumulada	-82.988.410	-79.486.915		<b>TOTAL PASIVO Y PATRIMONIO</b>	<b>208.226.879</b>	<b>143.071.535</b>
1695	Provision Protección Propiedad Planta Equipo	-1.068.593	-1.735.028		<b>CUENTAS DE ORDEN ACREEDORAS</b>	<b>0</b>	<b>0</b>
	<b>TOTAL ACTIVO</b>	<b>208.226.879</b>	<b>143.071.535</b>				
	<b>CUENTAS DE ORDEN DEUDORAS</b>	<b>0</b>	<b>0</b>	<b>91</b>	<b>Responsabilidades Contingentes</b>	<b>1.483.099.145</b>	<b>1.533.646.843</b>
81	<b>Derechos Contingentes</b>	<b>6.631.911</b>	<b>6.408.403</b>	9120	Litigios y Mecanismos Alternativos	1.407.570.900	1.402.467.709
8120	Litigios y Mecanismos Alternativos	6.631.911	6.408.403	9190	Otras Responsabilidades Contingentes	75.528.245	131.179.134
83	<b>Deudoras de Control</b>	<b>2.688.739</b>	<b>2.688.739</b>	<b>93</b>	<b>Acreedoras de Control</b>	<b>2.305.186</b>	<b>3.204.844</b>
8315	Activos Retirados	2.019.367	2.019.367	9346	Bienes Recibidos de Terceros	952.964	974.527
8361	Responsabilidades en Proceso	100.907	100.907	9390	Otras Cuentas Acreedoras de Control	1.352.222	2.230.317
8390	Otras Cuentas Deudoras de Control	568.465	568.465	<b>99</b>	<b>Acreedoras por Contra (DB)</b>	<b>-1.485.404.331</b>	<b>-1.536.851.687</b>
89	<b>Deudoras por Contra (CR)</b>	<b>-9.320.650</b>	<b>-9.097.142</b>	9905	Responsabilidades Contingentes por Contra	-1.483.099.145	-1.533.646.843
8905	Derechos Contingentes por Contra	-6.631.911	-6.408.403	9915	Acreedoras de Control por Contra	-2.305.186	-3.204.844
8915	Deudoras de Control por Contra	-2.688.739	-2.688.739				

**JUAN CARLOS GALINDO VÁCHA**  
Representante Legal

**SONIA FAJARDO MEDINA**  
Directora Financiera

**MARIA DELIA NIÑO SUA**  
Contadora Pública  
T.P.No. 35.592-T

Cod	CONCEPTO	Periodo Septiembre 2017	Periodo Septiembre 2016
<b>INGRESOS OPERACIONALES</b>			
<b>4</b>	<b>INGRESOS</b>	<b>321.672.776</b>	<b>388.746.709</b>
<b>41</b>	<b>Ingresos Fiscales</b>	<b>1.350</b>	<b>865.952</b>
4110	No Tributarios	1.350	865.952
<b>47</b>	<b>Operaciones Interinstitucionales</b>	<b>321.671.426</b>	<b>387.880.757</b>
4705	Fondos Recibidos	321.661.472	387.872.794
4720	Operaciones de Enlace CSF	8.506	5.497
4722	Operaciones de Enlace SSF	1.448	2.466
<b>GASTOS OPERACIONALES</b>			
<b>5</b>	<b>GASTOS</b>	<b>296.577.907</b>	<b>363.784.722</b>
<b>51</b>	<b>De Administración</b>	<b>223.571.726</b>	<b>284.538.697</b>
5101	Sueldos y Salarios	157.797.065	197.095.041
5103	Contribuciones Efectivas	28.537.849	26.350.202
5104	Aportes Sobre la Nomina	6.278.618	5.825.562
5111	Generales	30.958.194	55.267.892
<b>52</b>	<b>De Operación</b>	<b>67.552.242</b>	<b>74.724.683</b>
5202	Sueldos y Salarios	15.091.157	12.895.427
5211	Generales	52.461.085	61.829.256
<b>53</b>	<b>Provisiones, Agotamiento, Depreciación y Amortización</b>	<b>4.266.539</b>	<b>2.209.331</b>
5314	Provisiones Para Contingencias	4.266.539	2.209.331
<b>57</b>	<b>Operaciones Interinstitucionales</b>	<b>1.187.400</b>	<b>2.312.011</b>
5705	Fondos Entregados	85.551	1.462.656
5720	Operaciones de Enlace	1.101.849	849.355
<b>EXCEDENTE OPERACIONAL</b>		<b>25.094.869</b>	<b>24.961.987</b>
<b>48</b>	<b>OTROS INGRESOS</b>	<b>541.378</b>	<b>1.118.280</b>
4805	Financieros	11.996	48.226
4810	Extraordinarios	548.868	1.105.698
4815	Ajuste de Ejercicios Anteriores	-19.486	-35.644
<b>58</b>	<b>OTROS GASTOS</b>	<b>-195.330</b>	<b>-413.776</b>
5801	Intereses	38.456	2.343
5808	Otros Gastos Ordinarios	48.008	251.893
5810	Extraordinarios	19.892	34.597
5815	Ajuste Ejercicios Anteriores	-301.686	-702.609
<b>RESULTADO DEL EJERCICIO</b>		<b>25.831.577</b>	<b>26.494.043</b>
 <b>JUAN CARLOS GALINDO VÁCHA</b> Representante Legal		 <b>SONIA FAJARDO MEDINA</b> Directora Financiera	
		 <b>MARIA DELIA NIÑO SUA</b> Contadora Pública T.P.No. 35.592,7	