




FRRFondo Rotatorio
Registaduría Nacional
del Estado CivilFONDO ROTATORIO DE LA REGISTRADURIA NACIONAL DEL ESTADO CIVIL
BALANCE GENERAL
AL 30 DE JUNIO DE 2016
(Cifras en Miles de Pesos)

	PERIODO ACTUAL Junio 30/2016	PERIODO ANTERIOR Diciembre 31/2015		PERIODO ACTUAL Junio 30/2016	PERIODO ANTERIOR Diciembre 31/2015
ACTIVO			PASIVO		
CORRIENTE	92.692.775	96.523.788	CORRIENTE	1.197.855	17.444.306
11 EFFECTIVO	2.335.933	333.217	24 CUENTAS POR PAGAR	1.197.855	17.444.306
1105 Caja	29.000	0	2401 Adquisición de bienes y servicios nacionales	703.623	16.299.438
1110 Depósitos en instituciones	2.306.933	333.217	2425 Acreedores	399.456	845.661
12 INVERSIONES E INSTRUMENTOS DERIVADOS	0	11.871.219	2436 Retención en la fuente e Impuesto de timbre	94.776	299.207
1201 Inversiones administración de liquidez en títulos de deuda	0	11.871.219			
14 DEUDORES	90.356.842	84.319.352	NO CORRIENTE	198.282	210.838
1401 Ingresos no tributarios	20.460.667	20.829.848	27 PASIVOS ESTIMADOS	20.183	20.183
1407 Prestación de servicios	63.780	76.205	2710 Provisión para contingencias	20.183	20.183
1424 administración	69.827.253	63.422.741	29 OTROS PASIVOS	178.099	190.655
1425 Depósitos entregados en garantía	2.500	2.500	2905 Recaudos a favor de terceros	178.099	190.655
1470 Otros deudores	2.647	2.647			
1480 Provisión para deudores (CR)	-5	-14.589			
			TOTAL PASIVO	1.396.137	17.655.144
NO CORRIENTE	215.739	215.739	3 PATRIMONIO	91.512.377	79.084.383
1605 Terrenos	215.739	215.739	32 PATRIMONIO INSTITUCIONAL	91.512.377	79.084.383
			3208 Capital fiscal	57.886.411	26.899.850
			3225 Resultado de ejercicios anteriores	19.667.074	43.137.964
			3230 Resultados del ejercicio	12.889.930	8.338.110
			3255 Patrimonio institucional incorporado	1.068.962	708.459
			3270 Provisiones depreciaciones y amortizaciones (DB)	0	0
TOTAL ACTIVO	92.908.514	96.739.527	TOTAL PASIVO Y PATRIMONIO	92.908.514	96.739.527
CUENTAS ORDEN DEUDORAS	0	0	CUENTAS ORDEN ACREEDORAS	0	0
81 DERECHOS CONTINGENTES	706.955	684.518	91 CONTINGENTE	2.637.480	2.637.480
8120 Litigios y mecanismos alternativos de solución de conflictos	84.210	61.773	9120 Litigios y mecanismos alternativos de solución de conflictos	2.637.480	2.637.480
8190 Otros derechos contingentes	622.745	622.745			
83 DEUDORAS DE CONTROL	72.395.899	73.532.936	93 ACREEDORAS DE CONTROL	181.213	181.213
8315 Activos retirados	799.537	555.695	9346 Bienes recibidos de terceros	181.213	181.213
8347 Bienes entregados a terceros	71.596.362	72.977.241			
89 DEUDORAS POR CONTRA (CR)	-73.102.854	-74.217.454	99 ACREEDORAS POR CONTRA (DB)	-2.818.693	-2.818.693
8905 Derechos contingentes por contra (CR)	-706.955	-684.518	9905 Responsabilidad Contingente por contra (DB)	-2.637.480	-2.637.480
8915 Deudoras de control por contra (CR)	-72.395.899	-73.532.936	9915 Acreedoras de control por el contrato (DB)	-181.213	-181.213


 JUAN CARLOS GALINDO VACHA
REPRESENTANTE LEGAL


 SONIA FAJARDO MEDINA
DIRECTORA FINANCIERA


 MARIA DELIA NINO SUA
CONTADORA T.F No. 35592-T