






**REGISTRADURÍA
NACIONAL DEL ESTADO CIVIL**

**REGISTRADURIA NACIONAL DEL ESTADO CIVIL
ESTADO DE ACTIVIDAD FINANCIERA, ECONOMICA Y SOCIAL
A 30 DE JUNIO DE 2016
(Cifras en miles de pesos)**

Cod	CONCEPTO	Periodo	Periodo
		Junio 2016	Diciembre 2015
INGRESOS OPERACIONALES			
4 INGRESOS		158.315.905	817.382.014
41 Ingresos Fiscales		28.007	836.125
4110 No Tributarios		28.007	836.125
4195 Devoluciones y Descuentos		0	0
47 Operaciones Interinstitucionales		158.287.898	816.545.889
4705 Fondos Recibidos		158.283.199	816.139.878
4720 Operaciones de Enlace CSF		3.944	129
4722 Operaciones de Enlace SSF		755	405.882
GASTOS OPERACIONALES			
5 GASTOS		136.245.923	837.574.796
51 De Administracion		117.693.469	743.223.099
5101 Sueldos y Salarios		87.219.741	459.438.242
5102 Contribuciones Imputadas		0	0
5103 Contribuciones Efectivas		17.214.189	44.862.615
5104 Aportes Sobre la Nomina		3.907.169	9.711.162
5111 Generales		9.352.370	228.806.196
5120 Impuestos y Contribuciones		0	404.884
52 De Operación		16.219.319	87.951.114
5202 Sueldos y Salarios		4.298.476	49.777.656
5211 Generales		11.920.843	38.173.458
53 Provisiones, Agotamiento, Depreciación y Amortización		1.788.046	4.251.349
5314 Provisiones Para Contingencias		1.788.046	4.251.349
57 Operaciones Interinstitucionales		545.089	2.149.234
5720 Operaciones de Enlace		545.089	2.149.234
EXCEDENTE OPERACIONAL		22.069.982	-20.192.782
48 OTROS INGRESOS		826.130	1.055.058
4805 Financieros		24.993	16.999
4810 Extraordinarios		827.291	1.154.712
4815 Ajuste de Ejercicios Anteriores		-26.154	-116.653
58 OTROS GASTOS		1.285.145	-1.633.182
5801 Intereses		365	233
5808 Otros Gastos Ordinarios		120.290	882.953
5810 Extraordinarios		10.394	15.253
5815 Ajuste Ejercicios Anteriores		1.154.096	-2.531.621
EXCEDENTE DEL EJERCICIO		21.610.967	-17.504.542

 JUAN CARLOS GALINDO VÁCHA Representante Legal	 SONIA FAJARDO MEDINA Directora Financiera	 MARIA DELIA NIÑO SUA Contadora Publica T.P.No. 35.592.T
--	--	--