




Cod	CONCEPTO	Periodo Marzo 2017	Periodo Marzo 2016
INGRESOS OPERACIONALES			
4	INGRESOS	95,023,531	75,813,513
41	Ingresos Fiscales	1,112	11,318
4110	No Tributarios	1,112	11,318
47	Operaciones Interinstitucionales	95,022,419	75,802,195
4705	Fondos Recibidos	95,010,276	75,798,183
4720	Operaciones de Enlace CSF	0	3,944
4722	Operaciones de Enlace SSF	12,143	68
GASTOS OPERACIONALES			
5	GASTOS	71,151,515	53,899,051
51	De Administración	63,382,218	52,567,290
5101	Sueldos y Salarios	46,045,704	39,749,596
5103	Contribuciones Efectivas	8,532,024	8,134,238
5104	Aportes Sobre la Nomina	1,824,622	1,747,742
5111	Generales	6,979,868	2,935,714
52	De Operación	5,348,454	418,615
5202	Sueldos y Salarios	2,729,708	0
5211	Generales	2,618,746	418,615
53	Provisiones, Agotamiento, Depreciación y Amortización	2,122,376	597,765
5314	Provisiones Para Contingencias	2,122,376	597,765
57	Operaciones Interinstitucionales	298,467	315,381
5705	Fondos Entregados	85,551	0
5720	Operaciones de Enlace	212,916	315,381
EXCEDENTE OPERACIONAL		23,872,016	21,914,462
48	OTROS INGRESOS	145,390	466,232
4805	Financieros	1,032	4,697
4810	Extraordinarios	134,849	482,147
4815	Ajuste de Ejercicios Anteriores	9,509	-20,612
58	OTROS GASTOS	122,513	838,982
5801	Intereses	26,210	0
5808	Otros Gastos Ordinarios	12,474	44,854
5815	Ajuste Ejercicios Anteriores	83,829	794,128
RESULTADO DEL EJERCICIO		23,894,893	21,541,712
 JUAN CARLOS GALINDO VÁCHA Representante Legal		 SONIA FAJARDO MEDINA Directora Financiera	 MARIA DELIA NIÑO SUA Contadora Publica T.P.No. 35.592-T