

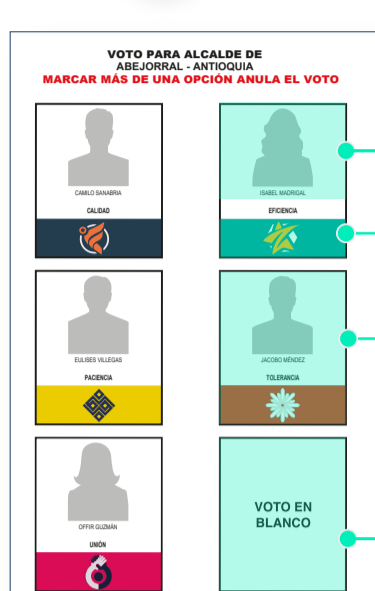
¿Cómo marcar las tarjetas electorales para votar en las Elecciones Territoriales 2023?

Para marcar correctamente las tarjetas electorales de **gobernador y alcalde**, sigue estos pasos:

Gobernador



I Identifica sus componentes:



- Fotografías, nombres y apellidos de los candidatos.
- Logo o símbolo de las agrupaciones políticas.
- Zona de marcación del voto.
- Zona de marcación del voto en blanco.

II Marca la tarjeta electoral:



- Identifica al candidato de tu preferencia.
- Marca con una equis (X) o cualquier signo la casilla que contiene el candidato de tu preferencia.



- Si decides votar en blanco, deberás marcar sobre la casilla de esta opción.

Alcalde

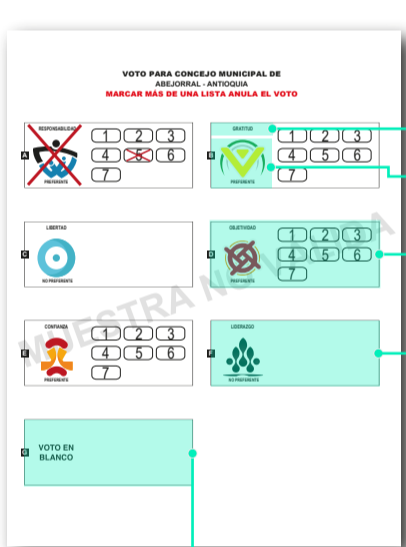


Para marcar correctamente las tarjetas electorales de las corporaciones de **asamblea, concejo o JAL**, sigue estos pasos:

Diputados



I Identifica sus componentes:

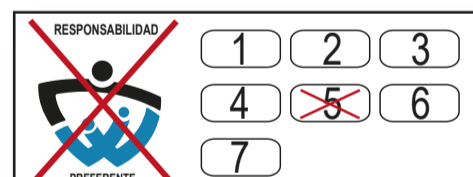


- Nombres de las agrupaciones políticas.
- Logo o símbolo de las agrupaciones políticas.
- Zonas de marcación para las agrupaciones políticas con voto preferente.
- Zonas de marcación para las agrupaciones políticas con voto no preferente.
- Zona de marcación para voto en blanco.

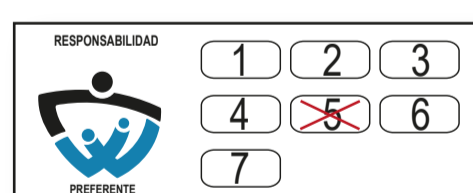
II Marca la tarjeta electoral:

VOTO PREFERENTE

Si deseas votar por una lista con voto preferente, tendrás 2 opciones:
Marca con una equis (X) o cualquier otro signo el logo de la agrupación política y el número del candidato de tu preferencia.

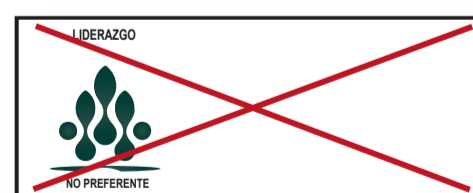


O marca directamente la casilla con el número del candidato de tu preferencia



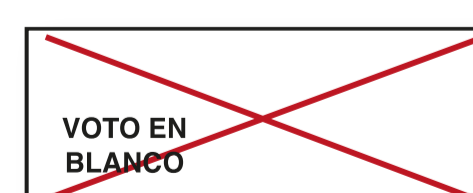
VOTO NO PREFERENTE

Marca con una equis (X) o cualquier otro signo la casilla que contiene el logo de la agrupación política de tu preferencia.



VOTO EN BLANCO

Si decides votar en blanco, deberás marcar sobre la casilla de esta opción.



Importante:
Marcar más de una casilla anula el voto

Concejales



Ediles

