

# SICE

SISTEMA INTEGRAL DE  
CAPACITACIÓN  
ELECTORAL



ELECCIONES  
PRESIDENCIALES  
2022


LA REGISTRADURÍA  
DEL SIGLO XXI



## PASOS PARA VOTAR EN LAS ELECCIONES DE PRESIDENCIA Y VICEPRESIDENCIA DE LA REPÚBLICA EL PRÓXIMO 29 DE MAYO DE 2022.




- 1 Conozca la tarjeta electoral  
[https://www.registraduria.gov.co/IMG/pdf/20220418\\_tarjeta-presidencia-2022.pdf](https://www.registraduria.gov.co/IMG/pdf/20220418_tarjeta-presidencia-2022.pdf)  
y tenga claro la opción de su preferencia para votar.



- 2 Verifique la dirección exacta del puesto de votación y la mesa asignada para votar, a través de la página web de la Registraduría Nacional del Estado Civil [www.registraduria.gov.co](http://www.registraduria.gov.co).

- 3 Recuerde llevar su cédula de ciudadanía para poder ejercer el derecho al voto.





4

Recuerde que la jornada electoral será **de 8:00 a. m. a 4:00 p. m.**

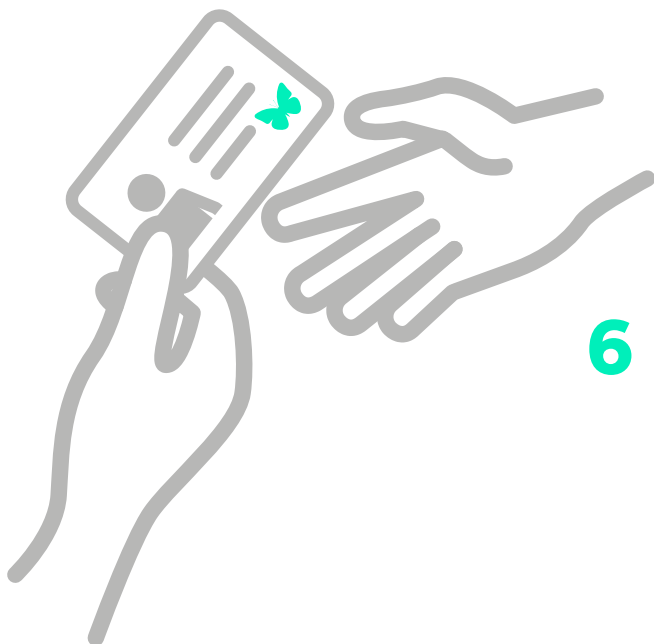
Acuda a las urnas temprano y adopte los protocolos de bioseguridad, es obligatorio el uso de tapabocas para ingresar al puesto de votación.

5

El jurado de votación le entregará la tarjeta electoral para que se dirija al cubículo y marque en secreto la opción de su preferencia.

### ¿Cómo marcar correctamente la tarjeta electoral?

Ubique la fórmula presidencial de su preferencia o la opción del voto en blanco y márkela con una equis (X) sin salirse de la casilla. Recuerde que si marca más de una casilla anulará su voto.



6

Una vez deposite su voto en la urna, recibirá por parte del jurado de votación su cédula de ciudadanía y el certificado electoral, verifique que sus datos estén diligenciados y la cédula corresponda a la suya.